

# BONITETNO IZVJEŠĆE

## OBNOVI LJUBAV j.d.o.o.

Izdano dana 23. kolovoza 2023.

Izdano za: **Tea Gatternig**

**ODVJETNIČKI URED TEA GATTERNIG**

# Profil

Dun & Bradstreet d.o.o.

Izdano dana 23. kolovoza 2023.

## OPĆI PODACI

**Poduzeće:** OBNOVI LJUBAV j. d. o. o.

**OIB:** 66534474409

**Djelatnost:** 96.09 Ostale osobne uslužne djelatnosti, d. n.

**Godina osnivanja:** 2016

**Vlasništvo:** privatno vlasništvo

**Kapital:** 100% domaći kapital

**Veličina:** 1 - mikro

## ŽIRORAČUNI

**HR1724840081107564085**

**HR3924840081502024859**

## KONTAKT PODACI

**Adresa:** Meštrovićeva 20 , Rijeka

## ODGOVORNE OSOBE

**Goran Orlić**

(član uprave)

**Tea Gatternig**

(privremena stečajna upraviteljica)



# Kvaliteta poslovanja

Dun & Bradstreet d.o.o.

Izdano dana 23. kolovoza 2023.

## Bonitetna ocjena

# D3

NAZIV	VRIJEDNOST	SKALA	TUMAČENJE
Udio duga u financiranju	31,75		Iznadprosječno
Platežna sposobnost	0,31		Ispodprosječno
Pokrivenost rashoda EBITDA-om	-0,1		Prosječno
Kreditna izloženost iz operativnog poslovanja	0,17		Iznadprosječno
Stopa povrata na imovinu	-16,35		Ispodprosječno
Produktivnost ukupne imovine	0,46		Slabo

## Poslovanje



NAZIV	VRIJEDNOST	SKALA	TUMAČENJE
Bonitetna ocjena	D		Ispodprosječno
Prihod po zaposleniku	6.088 €		Slabo
Neto profitna marža	-39,47 %		Slabo
Tekuća likvidnost	0,31		Slabo
Novčani omjer	0,07		Ispodprosječno
Stupanj zaduženosti	0,32		Iznadprosječno
Dani vezivanja potraživanja			Slabo
Dani vezivanja obveza	95 dana		Ispodprosječno

# Kvaliteta poslovanja

Dun & Bradstreet d.o.o.

Izdano dana 23. kolovoza 2023.

## Trend



NAZIV	VRIJEDNOST	SKALA	TUMAČENJE
Ukupni prihodi	-71 %		Prosječno
Neto dobit	-121,6 %		Ispodprosječno
Broj zaposlenih	0 %		Ispodprosječno
Imovina	+4,4 %		Odlično
Neto profitna marža	-174,7 %		Slabo
Tekuća likvidnost	-96,7 %		Prosječno
Novčani omjer	-99 %		Ispodprosječno
Stupanj zaduženosti	+700 %		Odlično
Dani vezivanja potraživanja			Odlično
Dani vezivanja obveza			Ispodprosječno

## Stabilnost



Blokada	Da
Predstečaj	NE
Stečaj	Ne
Likvidacija	Ne
Porezni dug	Ne
Neisplata plaća	Ne

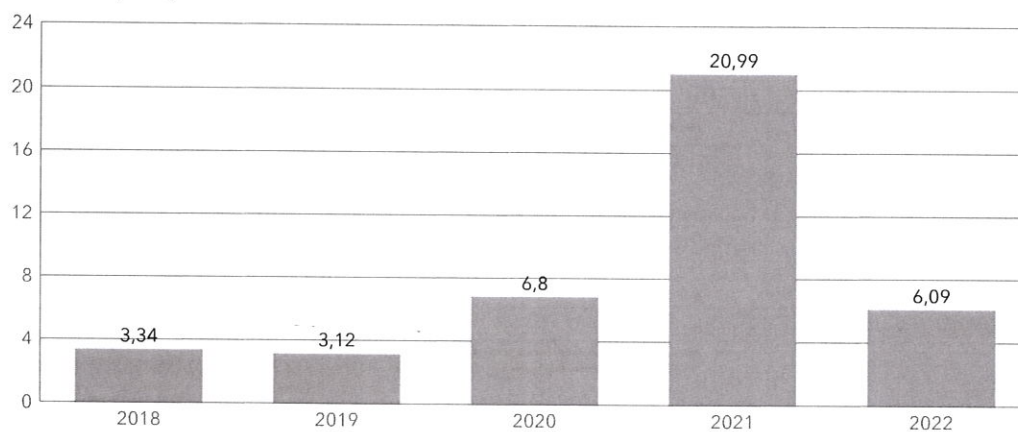
# Kvaliteta poslovanja

Dun & Bradstreet d.o.o.

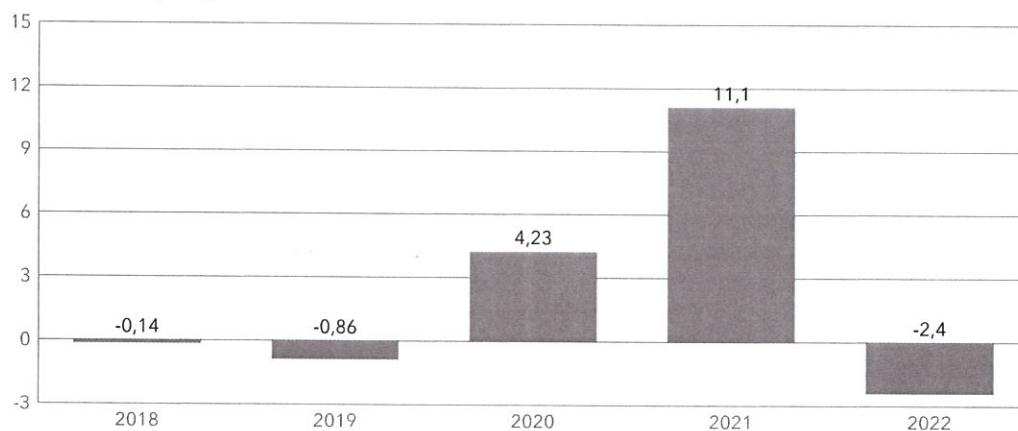
Izdano dana 23. kolovoza 2023.

## Ključni pokazatelji

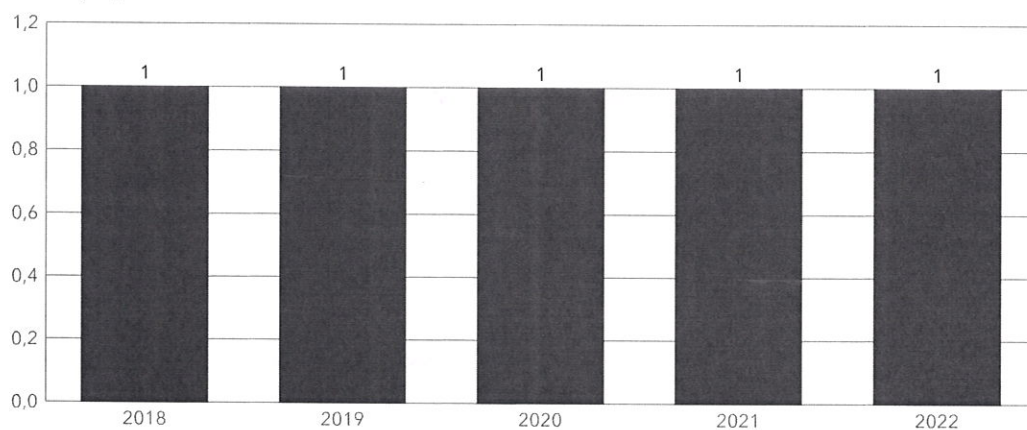
**Prihodi** (tis. €)



**Bruto dobit** (tis. €)



**Broj zaposlenih**





# Kvaliteta poslovanja

Dun & Bradstreet d.o.o.

Izdano dana 23. kolovoza 2023.

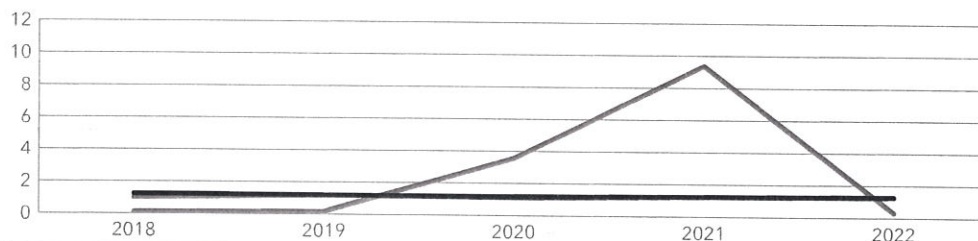
## Usporedba sa sektorom i RH

### Tekuća likvidnost

OBNOVI LJUBAV

Sektor

Gospodarstvo

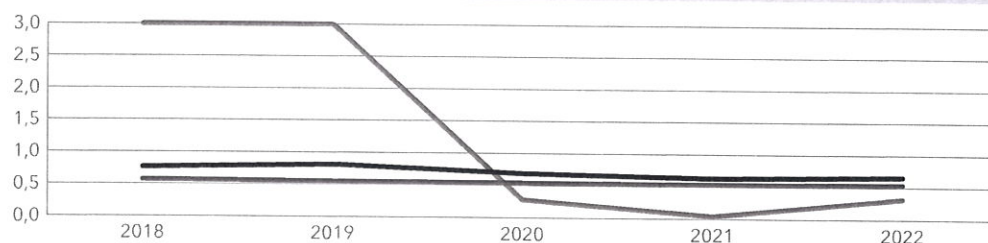


### Stupanj zaduženosti

OBNOVI LJUBAV

Sektor

Gospodarstvo




### Naplata potraživanja

OBNOVI LJUBAV

Sektor

Gospodarstvo

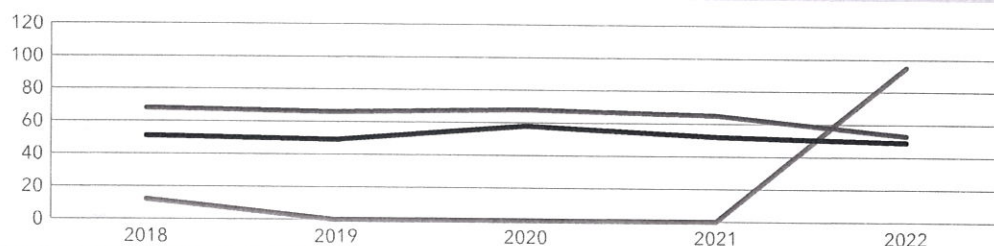


### Plaćanje obveza

OBNOVI LJUBAV

Sektor

Gospodarstvo




### Neto profitna marža

OBNOVI LJUBAV

Sektor

Gospodarstvo




### Operativna marža

OBNOVI LJUBAV

Sektor

Gospodarstvo



# Bilanca RDG

Dun & Bradstreet d.o.o.

Izdano dana 23. kolovoza 2023.

## Bilanca

	2020	2021	2022
<b>A) POTRAŽIVANJA ZA UPISANI A NEUPLAĆENI KAPITAL (u €)</b>	<b>0</b>	<b>0</b>	<b>0</b>
<b>B) DUGOTRAJNA IMOVINA (u €)</b>	<b>0</b>	<b>8.945</b>	<b>12.167</b>
I. NEMATERIJALNA IMOVINA (u €)	0	0	0
1. Izdaci za razvoj (u €)	0	0	0
2. Koncesije, patenti, licencije, robne i uslužne marke, softver i ostala pr (u €)	0	0	0
3. Goodwill (u €)	0	0	0
4. Predujmovi za nabavu nematerijalne imovine (u €)	0	0	0
5. Nematerijalna imovina u pripremi (u €)	0	0	0
6. Ostala nematerijalna imovina (u €)	0	0	0
II. MATERIJALNA IMOVINA (u €)	0	6.294	4.721
1. Zemljište (u €)	0	0	0
2. Građevinski objekti (u €)	0	0	0
3. Postrojenja i oprema (u €)	0	0	0
4. Alati, pogonski inventar i transportna imovina (u €)	0	0	0
5. Biološka imovina (u €)	0	0	0
6. Predujmovi za materijalnu imovinu (u €)	0	0	0
7. Materijalna imovina u pripremi (u €)	0	0	0
8. Ostala materijalna imovina (u €)	0	6.294	4.721 €
9. Ulaganje u nekretnine (u €)	0	0	0
III. DUGOTRAJNA FINACIJSKA IMOVINA (u €)	0	2.145	6.514
1. Ulaganja u udjele (dionice) poduzetnika unutar grupe (u €)	0	0	0
2. Ulaganja u ostale vrijednosne papire poduzetnika unutar grupe (u €)	0	0	0
3. Dani zajmovi, depoziti i slično poduzetnicima unutar grupe (u €)	0	2.145	6.514 €
4. Ulaganja u udjele (dionice) društava povezanih sudjelujućim interesom (u €)	0	0	0
5. Ulaganja u ostale vrijednosne papire društava povezanih sudjelujućim int (u €)	0	0	0
6. Dani zajmovi, depoziti i slično društvima povezanim sudjelujućim interes (u €)	0	0	0
7. Ulaganja u vrijednosne papire (u €)	0	0	0
8. Dani zajmovi, depoziti i slično (u €)	0	0	0

# Bilanca RDG

Dun & Bradstreet d.o.o.

Izdano dana 23. kolovoza 2023.

9. Ostala ulaganja koja se obračunavaju metodom udjela (u €)	0	0	0
10. Ostala dugotrajna financijska imovina (u €)	0	0	0
IV. POTRAŽIVANJA (u €)	0	506	932
1. Potraživanja od poduzetnika unutar grupe (u €)	0	0	0
2. Potraživanja od društava povezanih sudjelujućim interesom (u €)	0	0	0
3. Potraživanja od kupaca (u €)	0	506	932
4. Ostala potraživanja (u €)	0	0	0
V. ODGOĐENA POREZNA IMOVINA (u €)	0	0	0
<b>C) KRATKOTRAJNA IMOVINA (u €)</b>	<b>2.085</b>	<b>3.961</b>	<b>1.313</b>
I. ZALIHE (u €)	0	264	0
1. Sirovine i materijal (u €)	0	0	0
2. Proizvodnja u tijeku (u €)	0	0	0
3. Gotovi proizvodi (u €)	0	0	0
4. Trgovačka roba (u €)	0	264	0
5. Predujmovi za zalihe (u €)	0	0	0
6. Dugotrajna imovina namijenjena prodaji (u €)	0	0	0
7. Biološka imovina (u €)	0	0	0
II. POTRAŽIVANJA (u €)	242	749	1.034
1. Potraživanja od poduzetnika unutar grupe (u €)	0	294	294
2. Potraživanja od društava povezanih sudjelujućim interesom (u €)	0	0	0
3. Potraživanja od kupaca (u €)	0	0	0
4. Potraživanja od zaposlenika i članova poduzetnika (u €)	241	0	0
5. Potraživanja od države i drugih institucija (u €)	0	455	740
6. Ostala potraživanja (u €)	1	1	0
III. KRATKOTRAJNA FINANCIJSKA IMOVINA (u €)	0	0	0
1. Ulaganja u udjele (dionice) poduzetnika unutar grupe (u €)	0	0	0
2. Ulaganja u ostale vrijednosne papire poduzetnika unutar grupe (u €)	0	0	0
3. Dani zajmovi, depoziti i slično poduzetnicima unutar grupe (u €)	0	0	0
4. Ulaganja u udjele (dionice) društava povezanih sudjelujućim interesom (u €)	0	0	0
5. Ulaganja u ostale vrijednosne papire društava povezanih sudjelujućim int (u €)	0	0	0
6. Dani zajmovi, depoziti i slično društvima povezanim sudjelujućim interes (u €)	0	0	0
7. Ulaganja u vrijednosne papire (u €)	0	0	0
8. Dani zajmovi, depoziti i slično (u €)	0	0	0



# Bilanca RDG

Dun & Bradstreet d.o.o.

Izdano dana 23. kolovoza 2023.

9. Ostala financijska imovina (u €)	0	0	0
IV. NOVAC U BANCII I BLAGAJNI (u €)	1.843	2.947	279
<b>D) PLAĆENI TROŠKOVI BUDUĆEG RAZDOBLJA I OBRAČUNATI PRIHODI (u €)</b>	<b>0</b>	<b>0</b>	<b>0</b>
<b>E) UKUPNO AKTIVA (u €)</b>	<b>2.085</b>	<b>12.906</b>	<b>13.480</b>
<b>F) IZVANBILANČNI ZAPISI (u €)</b>	<b>0</b>	<b>0</b>	<b>0</b>
<b>A) KAPITAL I REZERVE (u €)</b>	<b>1.499</b>	<b>12.417</b>	<b>9.200</b>
I. TEMELJNI (UPISANI) KAPITAL (u €)	1	1	1
II. KAPITALNE REZERVE (u €)	0	0	0
III. REZERVE IZ DOBITI (u €)	0	0	0
1. Zakonske rezerve (u €)	0	0	0
2. Rezerve za vlastite dionice (u €)	0	0	0
3. Vlastite dionice i udjeli (odbitna stavka) (u €)	0	0	0
4. Statutarne rezerve (u €)	0	0	0
5. Ostale rezerve (u €)	0	0	0
IV. REVALORIZACIJSKE REZERVE (u €)	0	0	0
V. REZERVE FER VRIJEDNOSTI (u €)	0	0	0
1. Fer vrijednost financijske imovine kroz ostalu sveobuhvatnu dobit (odnos (u €)	0	0	0
2. Učinkoviti dio zaštite novčanih tokova (u €)	0	0	0
3. Učinkoviti dio zaštite neto ulaganja u inozemstvu (u €)	0	0	0
4. Ostale rezerve fer vrijednosti (u €)	-	0	0
5. Tečajne razlike iz preračuna inozemnog poslovanja (konsolidacija) (u €)	-	0	0
VI. ZADRŽANA DOBIT ILI PRENESENI GUBITAK (u €)	-2.731	1.318	11.601
1. Zadržana dobit (u €)	0	1.318	11.601
2. Preneseni gubitak (u €)	2.731	0	0
VII. DOBIT ILI GUBITAK POSLOVNE GODINE (u €)	4.229	11.098	-2.403
1. Dobit poslovne godine (u €)	4.229	11.098	0
2. Gubitak poslovne godine (u €)	0	0	2.403
VIII. MANJINSKI (NEKONTROLIRAJUĆI) INTERES (u €)	0	0	0
<b>B) REZERVIRANJA (u €)</b>	<b>0</b>	<b>0</b>	<b>0</b>
1. Rezerviranja za mirovine, otpremnine i slične obveze (u €)	0	0	0
2. Rezerviranja za porezne obveze (u €)	0	0	0
3. Rezerviranja za započete sudske sporove (u €)	0	0	0
4. Rezerviranja za troškove obnavljanja prirodnih bogatstava (u €)	0	0	0
5. Rezerviranja za troškove u jamstvenim rokovima (u €)	0	0	0

# Bilanca RDG

Dun & Bradstreet d.o.o.

Izdano dana 23. kolovoza 2023.

6. Druga rezerviranja (u €)	0	0	0
<b>C) DUGOROČNE OBVEZE (u €)</b>	<b>0</b>	<b>67</b>	<b>0</b>
1. Obveze prema poduzetnicima unutar grupe (u €)	0	67	0
2. Obveze za zajmove, depozite i slično poduzetnika unutar grupe (u €)	0	0	0
3. Obveze prema društvima povezanim sudjelujućim interesom (u €)	0	0	0
4. Obveze za zajmove, depozite i slično društava povezanih sudjelujućim int (u €)	0	0	0
5. Obveze za zajmove, depozite i slično (u €)	0	0	0
6. Obveze prema bankama i drugim financijskim institucijama (u €)	0	0	0
7. Obveze za predujmove (u €)	0	0	0
8. Obveze prema dobavljačima (u €)	0	0	0
9. Obveze po vrijednosnim papirima (u €)	0	0	0
10. Ostale dugoročne obveze (u €)	0	0	0
11. Odgođena porezna obveza (u €)	0	0	0
<b>D) KRATKOROČNE OBVEZE (u €)</b>	<b>586</b>	<b>422</b>	<b>4.281</b>
1. Obveze prema poduzetnicima unutar grupe (u €)	0	0	67
2. Obveze za zajmove, depozite i slično poduzetnika unutar grupe (u €)	0	0	0
3. Obveze prema društvima povezanim sudjelujućim interesom (u €)	0	0	0
4. Obveze za zajmove, depozite i slično društava povezanih sudjelujućim int (u €)	0	0	0
5. Obveze za zajmove, depozite i slično (u €)	0	0	0
6. Obveze prema bankama i drugim financijskim institucijama (u €)	0	0	0
7. Obveze za predujmove (u €)	0	0	0
8. Obveze prema dobavljačima (u €)	0	3	1.512
9. Obveze po vrijednosnim papirima (u €)	0	0	0
10. Obveze prema zaposlenicima (u €)	584	53	690
11. Obveze za poreze, doprinose i slična davanja (u €)	2	366	2.011
12. Obveze s osnove udjela u rezultatu (u €)	0	0	0
13. Obveze po osnovi dugotrajne imovine namijenjene prodaji (u €)	0	0	0
14. Ostale kratkoročne obveze (u €)	0	0	0
<b>E) ODGOĐENO PLAĆANJE TROŠKOVA I PRIHOD BUDUĆEGA RAZDOBLJA (u €)</b>	<b>0</b>	<b>0</b>	<b>0</b>
<b>F) UKUPNO - PASIVA (u €)</b>	<b>2.085</b>	<b>12.906</b>	<b>13.480</b>
<b>G) IZVANBILANČNI ZAPISI (u €)</b>	<b>0</b>	<b>0</b>	<b>0</b>

## Račun dobiti i gubitka

	2020	2021	2022
I. POSLOVNI PRIHODI (u €)	6.802	20.991	6.088
1. Prihodi od prodaje s poduzetnicima unutar grupe (u €)	0	0	0
2. Prihodi od prodaje (izvan grupe) (u €)	0	0	0
3. Prihodi na temelju upotrebe vlastitih proizvoda, robe i usluga (u €)	6.802	20.991	6.088
4. Ostali poslovni prihodi s poduzetnicima unutar grupe (u €)	0	0	0
5. Ostali poslovni prihodi (izvan grupe) (u €)	0	0	0
II. POSLOVNI RASHODI (u €)	2.337	9.821	8.245
1. Promjene vrijednosti zaliha proizvodnje u tijeku i gotovih proizvoda (u €)	0	0	0
2. Materijalni troškovi (u €)	968	512	1.140
a) Troškovi sirovina i materijala (u €)	70	64	626
b) Troškovi prodane robe (u €)	0	0	0
c) Ostali vanjski troškovi (u €)	898	448	514
3. Troškovi osoblja (u €)	1.005	854	888
a) Neto plaće i nadnice (u €)	690	584	796
b) Troškovi poreza i doprinosa iz plaća (u €)	173	270	92
c) Doprinosi na plaće (u €)	142	0	0
4. Amortizacija (u €)	0	0	1.574
5. Ostali troškovi (u €)	365	8.454	4.643
6. Vrijednosna usklađenja (u €)	0	0	0
a) dugotrajne imovine osim financijske imovine (u €)	0	0	0
b) kratkotrajne imovine osim financijske imovine (u €)	0	0	0
7. Rezerviranja (u €)	0	0	0
a) Rezerviranja za mirovine, otpremnine i slične obveze (u €)	0	0	0
b) Rezerviranja za porezne obveze (u €)	0	0	0
c) Rezerviranja za započete sudske sporove (u €)	0	0	0
d) Rezerviranja za troškove obnavljanja prirodnih bogatstava (u €)	0	0	0
e) Rezerviranja za troškove u jamstvenim rokovima (u €)	0	0	0
f) Druga rezerviranja (u €)	0	0	0
8. Ostali poslovni rashodi (u €)	0	0	0
III. FINANCIJSKI PRIHODI (u €)	0	0	0
1. Prihodi od ulaganja u udjele (dionice) poduzetnika unutar grupe (u €)	0	0	0



# Bilanca RDG

Dun & Bradstreet d.o.o.

Izdano dana 23. kolovoza 2023.

2. Prihodi od ulaganja u udjele (dionice) društava povezanih sudjelujućim i (u €)	0	0	0
3. Prihodi od ostalih dugotrajnih financijskih ulaganja i zajmova poduzetni (u €)	0	0	0
4. Ostali prihodi s osnove kamata iz odnosa s poduzetnicima unutar grupe (u €)	0	0	0
5. Tečajne razlike i ostali financijski prihodi iz odnosa s poduzetnicima u (u €)	0	0	0
6. Prihodi od ostalih dugotrajnih financijskih ulaganja i zajmova (u €)	0	0	0
7. Ostali prihodi s osnove kamata (u €)	0	0	0
8. Tečajne razlike i ostali financijski prihodi (u €)	0	0	0
9. Nerealizirani dobiti (prihodi) od financijske imovine (u €)	0	0	0
10. Ostali financijski prihodi (u €)	0	0	0
IV. FINANCIJSKI RASHODI (u €)	236	72	245
1. Rashodi s osnove kamata i slični rashodi s poduzetnicima unutar grupe (u €)	0	0	0
2. Tečajne razlike i drugi rashodi s poduzetnicima unutar grupe (u €)	0	0	0
3. Rashodi s osnove kamata i slični rashodi (u €)	0	0	0
4. Tečajne razlike i drugi rashodi (u €)	0	0	0
5. Nerealizirani gubici (rashodi) od financijske imovine (u €)	0	0	0
6. Vrijednosna usklađenja financijske imovine (neto) (u €)	0	0	0
7. Ostali financijski rashodi (u €)	236	72	245
V. UDIO U DOBITI OD DRUŠTAVA POVEZANIH SUDJELUJUĆIM INTERESOM (u €)	0	0	0
VI. UDIO U DOBITI OD ZAJEDNIČKIH POTHVATA (u €)	0	0	0
VII. UDIO U GUBITKU OD DRUŠTAVA POVEZANIH SUDJELUJUĆIM INTERESOM (u €)	0	0	0
VIII. UDIO U GUBITKU OD ZAJEDNIČKIH POTHVATA (u €)	0	0	0
IX. UKUPNI PRIHODI (u €)	6.802	20.991	6.088
X. UKUPNI RASHODI (u €)	2.573	9.893	8.490
XI. DOBIT ILI GUBITAK PRIJE OPOREZIVANJA (u €)	4.229	11.098	-2.403
1. Dobit prije oporezivanja (u €)	4.229	11.098	0
2. Gubitak prije oporezivanja (u €)	0	0	2.403
XII. POREZ NA DOBIT (u €)	0	0	0
XIII. DOBIT ILI GUBITAK RAZDOBLJA (u €)	4.229	11.098	-2.403
1. Dobit razdoblja (u €)	4.229	11.098	0
2. Gubitak razdoblja (u €)	0	0	2.403
XIV. DOBIT ILI GUBITAK PREKINUTOG POSLOVANJA PRIJE OPOREZIVANJA (u €)	0	0	0
1. Dobit prekinutog poslovanja prije oporezivanja (u €)	0	0	0

# Bilanca RDG

Dun & Bradstreet d.o.o.

Izdano dana 23. kolovoza 2023.

2. Gubitak prekinutog poslovanja prije oporezivanja (u €)	0	0	0
XV. POREZ NA DOBIT PREKINUTOG POSLOVANJA (u €)	0	0	0
1. Dobit prekinutog poslovanja za razdoblje (u €)	0	0	0
2. Gubitak prekinutog poslovanja za razdoblje (u €)	0	0	0
XVI. DOBIT ILI GUBITAK PRIJE OPOREZIVANJA (u €)	0	0	0
1. Dobit prije oporezivanja (u €)	0	0	0
2. Gubitak prije oporezivanja (u €)	0	0	0
XVII. POREZ NA DOBIT (u €)	0	0	0
XVIII. DOBIT ILI GUBITAK RAZDOBLJA (u €)	0	0	0
1. Dobit razdoblja (u €)	0	0	0
2. Gubitak razdoblja (u €)	0	0	0
XIX. DOBIT ILI GUBITAK RAZDOBLJA (u €)	0	0	0
1. Pripisana imateljima kapitala matice (u €)	0	0	0
2. Pripisana manjinskom (nekontrolirajućem) interesu (u €)	0	0	0
I. Dobit ili gubitak razdoblja (u €)	0	0	0
II. Ostala sveobuhvatna dobit/gubitak prije poreza (u €)	0	0	0
III. Stavke koje neće biti reklasificirane u dobit ili gubitak (u €)	-	0	0
1. Promjene revalorizacijskih rezervi dugotrajne materijalne i nematerijalne i (u €)	0	0	0
2. Dobitak ili gubitak s osnove naknadnog vrednovanja vlasničkih vrijednosnih (u €)	-	0	0
3. Promjene fer vrijednosti financijske obveze po fer vrijednosti kroz račun d (u €)	-	0	0
4. Aktuarski dobici/gubici po planovima definiranih primanja (u €)	0	0	0
5. Ostale stavke koje neće biti reklasificirane (u €)	-	0	0
6. Porez na dobit koji se odnosi na stavke koje neće biti reklasificirane (u €)	-	0	0
IV. Stavke koje je moguće reklasificirati u dobit ili gubitak (u €)	-	0	0
1. Tečajne razlike iz preračuna inozemnog poslovanja (u €)	0	0	0
2. Dobitak ili gubitak s osnove naknadnog vrednovanja dužničkih vrijednosnih p (u €)	-	0	0
3. Dobit ili gubitak s osnove učinkovite zaštite novčanih tokova (u €)	0	0	0
4. Dobit ili gubitak s osnove učinkovite zaštite neto ulaganja u inozemstvu (u €)	0	0	0
5. Udio u ostaloj sveobuhvatnoj dobiti/gubitku društava povezanih sudjelujućim (u €)	0	0	0
6. Promjene fer vrijednosti vremenske vrijednosti opcije (u €)	-	0	0
7. Promjene fer vrijednosti terminskih elemenata terminskih ugovora (u €)	-	0	0
8. Ostale stavke koje je moguće reklasificirati u dobit ili gubitak (u €)	-	0	0
9. Porez na dobit koji se odnosi na stavke koje je moguće reklasificirati u	-	0	0

# Bilanca RDG

Dun & Bradstreet d.o.o.

Izdano dana 23. kolovoza 2023.

do (u €)

V. Neto ostala sveobuhvatna dobit ili gubitak (u €)	0	0	0
VI. Ukupna sveobuhvatna dobit ili gubitak razdoblja (u €)	0	0	0
VI. SVEOBUH VATNA DOBIT ILI GUBITAK RAZDOBLJA (u €)	0	0	0
1. Pripisana imateljima kapitala matice (u €)	0	0	0
2. Pripisana manjinskom (nekontrolirajućem) interesu (u €)	0	0	0

## Objašnjenja

### Tekuća likvidnost

Tekuća likvidnost pokazuje u kojoj mjeri kratkotrajna imovina poduzeća pokriva kratkoročne obveze. Cilj je utvrditi raspoložive li poduzeće sa dovoljno likvidnih sredstava kako bi u kratkom roku mogao podmiriti svoje tekuće obveze. Optimalna razina ovog pokazatelja kreće se između 1,5 i 2.

### Stupanj zaduženosti

Stupanj zaduženosti pokazuje koliki je udio vanjskih izvora financiranja u financiranju imovine poduzeća. Veći stupanj zaduženosti sugerira veću zaduženost poduzeća, dok eventualna vrijednost iznad 1 sugerira kako je kapital poduzeća negativan. Gornja granica prihvatljive zaduženosti smatra se 0,7.

### Naplata potraživanja

Naplata potraživanja mjeri koliko je poduzeće uspješno u naplati od kupaca prema podacima na zadnji dan u godini. Veća razina realiziranih prihoda u odnosu na razinu nenaplaćenih potraživanja značit će kraću iskazanu naplatu potraživanja poduzeća. S obzirom da je uobičajena valuta plaćanja unutar 60 dana, sva poduzeća koja imaju vrijednost ovog pokazatelja iznad te razine očito ne uspijevaju uredno naplaćivati svoja potraživanja.

### Plaćanje obveza

Plaćanje obveza mjeri urednost podmirenja obveza prema dobavljačima na temelju podataka iz zadnjeg dana u godini. Manji iznos nepodmirenih obveza prema dobavljačima u odnosu na iznos ostvarenih materijalnih troškova poduzeća značit će kraći prosjek plaćanja obveza. Ukoliko poduzeće ima ovaj pokazatelj veći od 60 dana, vrlo vjerojatno ne podmiruje svoje obveze na vrijeme.

### Neto profitna marža

Neto profitna marža predstavlja omjer neto dobiti i ukupnih prihoda, odnosno mjeri koliki je udio od ukupno realiziranih prihoda ostao vlasnicima poduzeća na raspolaganju nakon oporezivanja bruto dobiti. Veća vrijednost ovog pokazatelja sugerira veću razliku između ostvarenih prihoda i rashoda u korist prihoda. Negativna neto profitna marža sugerira kako je poduzeće ostvarilo neto gubitak, tj. ostvareni rashodi bili su veći od prihoda.

### Operativna marža

Operativna marža predstavlja omjer poslovne dobiti i poslovnih rashoda. Za razliku od neto profitne marže, ona u obzir uzima samo prihode i rashode ostvarene iz direktne poslovne aktivnosti, dok isključuje investicijsku i financijsku aktivnost poduzeća. Negativna operativna marža sugerira kako je dobit iz poslovnih aktivnosti poduzeća bila negativna.



# Udio u djelatnosti

Dun & Bradstreet d.o.o.

Izdano dana 23. kolovoza 2023.

## Sažetak udjela u djelatnosti (2022)

### Djelatnost subjekta (prema posljednjem financijskom izvještaju): 96.09 - Ostale osobne uslužne djelatnosti, d. n.

OBNOVI LJUBAV j.d.o.o. u svojoj glavnoj djelatnosti ima udio od 0,02% i nalazi se na 133. mjestu obzirom na ukupne prihode. Sveukupno u djelatnosti 96.09 postoji 188 subjekata. (Broje se samo subjekti koji predaju godišnja financijska izvješća)

Prvih 10 subjekata u djelatnosti drži udio od 69,28%. Tvrtka OBNOVI LJUBAV j.d.o.o. prema veličini je rangirana kao mikro poduzeće.

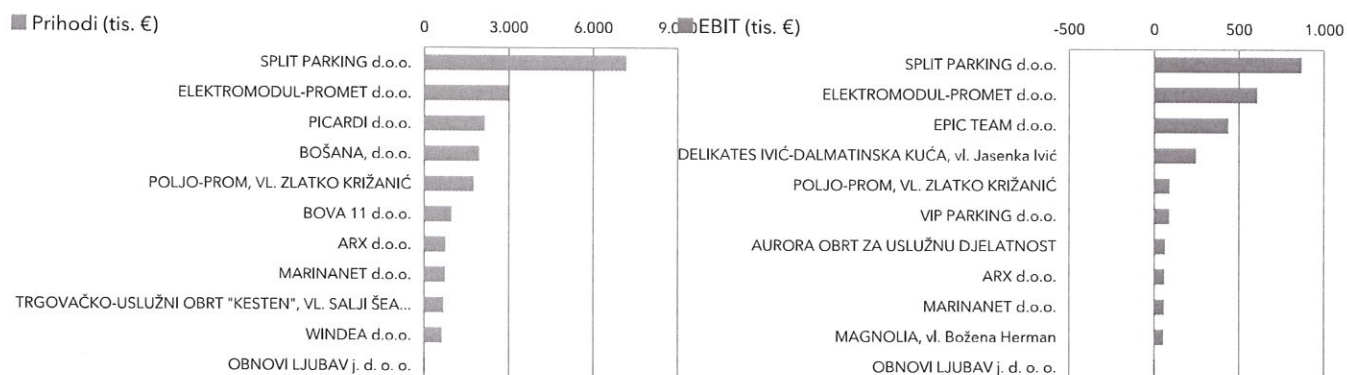
Unutar djelatnosti obzirom na veličinu postoji: 183 mmikro, 4 mala i jedno srednje veliko poduzeće.

### Udio u djelatnosti prema ukupnom prihodu (2022)

Rang	Naziv poduzeća	Udio u top 10	Udio u djelatnosti
1.	SPLIT PARKING d.o.o.	36,23%	25,1%
2.	ELEKTROMODUL-PROMET d.o.o.	15,1%	10,46%
3.	PICARDI d.o.o.	10,8%	7,48%
4.	BOŠANA, d.o.o.	9,85%	6,82%
5.	POLJO-PROM, VL. ZLATKO KRIŽANIĆ	8,86%	6,14%
6.	BOVA 11 d.o.o.	4,94%	3,42%
7.	ARX d.o.o.	3,84%	2,66%
8.	MARINANET d.o.o.	3,75%	2,6%
9.	TRGOVAČKO-USLUŽNI OBRT "KESTEN", VL. SALJI ŠEAPI, ZAGREB, TREŠNJEVAČKI TRG 2 (KIOSK I)	3,47%	2,4%
10.	WINDEA d.o.o.	3,18%	2,2%
133.	OBNOVI LJUBAV j. d. o. o.	0,03%	0,02%
Ostali u djelatnosti:			30,72%

### Udio u djelatnosti prema EBIT (2022)

Rang	Naziv poduzeća	Udio u top 10	Udio u djelatnosti
1.	SPLIT PARKING d.o.o.	33,78%	26,55%
2.	ELEKTROMODUL-PROMET d.o.o.	23,61%	18,55%
3.	EPIC TEAM d.o.o.	16,97%	13,34%
4.	DELIKATES IVIĆ-DALMATINSKA KUĆA, vl. Jasenka Ivić	9,54%	7,5%
5.	POLJO-PROM, VL. ZLATKO KRIŽANIĆ	3,55%	2,79%
6.	VIP PARKING d.o.o.	3,41%	2,68%
7.	AURORA OBRT ZA USLUŽNU DJELATNOST	2,45%	1,93%
8.	ARX d.o.o.	2,35%	1,85%
9.	MARINANET d.o.o.	2,26%	1,77%
10.	MAGNOLIA, vl. Božena Herman	2,08%	1,64%
156.	OBNOVI LJUBAV j. d. o. o.	-	-
Ostali u djelatnosti:			21,4%



# Ostali pravni podaci i bilješke

Dun & Bradstreet d.o.o.

Izdano dana 23. kolovoza 2023.

## Pravni odnosi

### Status subjekta:

Bez postupka

### Osnivački akt:

Izjava o osnivanju društva sastavljena je 12. siječnja 2016.

### Temeljni kapital:

10,00 (kuna)

## Registrirane djelatnosti

savjetovanje iz područja kvalitete života

priređivanje i organiziranje savjetovanja, seminara i tečajeva iz područja disciplina koje se bave poboljšanjem kvalitete života

savjetovanje u vezi s poslovanjem i upravljanjem

kupnja i prodaja robe

pružanje usluga u trgovini

obavljanje trgovačkog posredovanja na domaćem i inozemnom tržištu

zastupanje inozemnih tvrtki

istraživanje tržišta i ispitivanje javnog mnijenja

pružanje usluga informacijskog društva

računalne i srodne djelatnosti

izrada, oblikovanje i održavanje world wide web (www) stranica i pružanje internetskih usluga  
djelatnost web dizajna

izdavanje softvera

računalno programiranje

uslužne djelatnosti u vezi s informacijskom tehnologijom i računalima

upravljanje računalnom opremom i sustavom

popravak računala i predmeta za osobnu uporabu i kućanstvo

savjetovanje u svezi s računalima

turističke usluge u ostalim oblicima turističke ponude: seoskom, zdravstvenom, kulturnom, wellness, kongresnom, za mlade, pustolovnom, lovnom, športskom, golf-turizmu, športskom ili rekreacijskom ribolovu na moru, ronilačkom turizmu, športskom ribolovu na slatkim vodama kao dodatna djelatnost u uzgoju morskih i slatkovodnih riba, rakova i školjaka i dr.

ostale turističke usluge: iznajmljivanje pribora i opreme za šport i rekreaciju, kao što su sandoline, daske za jedrenje, bicikli na vodi, suncobrani, ležaljke i sl.

turističke usluge koje uključuju športsko-rekreativne ili pustolovne aktivnosti (skijanje, ronjenje, jedrenje, jahanje, gorsko-planinsko vođenje, splavarenje, uključujući i rafting, vožnju kanuima i dr. sličnim plovilima, padobransko jedrenje (paragliding), skakanje s užetom (bungee-jumping)

turističke usluge u nautičkom turizmu

pružanje usluga smještaja

promidžba (reklama i propaganda)

računovodstveni i knjigovodstveni poslovi



# Ostali pravni podaci i bilješke

Dun & Bradstreet d.o.o.

Izdano dana 23. kolovoza 2023.

## Pravna obavijest

Ovo izvješće dobivate u skladu s vašim ugovorom o pretplati i uvjetima i odredbama na DUN & BRADSTREET D.O.O., Zagreb, Hrvatska. Osim ako je izričito drugačije dogovoreno, informacije u ovom izvješću tvrtke namijenjene su isključivo za vlastitu upotrebu. Sve poslovne informacije u ovom izvješću, koje sadrže pojedinosti o kreditnoj sposobnosti i solventnosti (također se nazivaju procjena rizika, indeks kreditnog rejtinga ili kreditna preporuka), ne smiju se tumačiti kao izjava o činjenicama ili individualnoj stručnosti, a također ne kao „ocjena” u smislu Uredbe (EZ) br. 1060/2009 od 16. rujna 2009. o agencijama za kreditni rejting. Umjesto toga, ove se informacije odnose isključivo na vrijednosne prosudbe, koje se temelje na matematičkim i statističkim analizama i automatski kreiranim procjenama vjerojatnosti (”bodovanje”). Nastojimo pružiti informacije koje su točne i potpune. Međutim, zbog stalno mijenjanja baza podataka i oslanjanja na vanjske izvore ne možemo prihvatiti odgovornost za informacije u ovom izvješću tvrtke koje su ažurne, točne ili potpune, osim u slučajevima grubog nemara ili namjere. Za sve posljedice odluka donesenih na temelju ovog izvješća odgovornost je isključivo korisnika. Autorska prava © 2021 Dun & Bradstreet Inc., Jacksonville (Florida), SAD. Sva prava pridržana.

Za sve pojedinosti pogledati

<http://www.poslovna.hr/>